



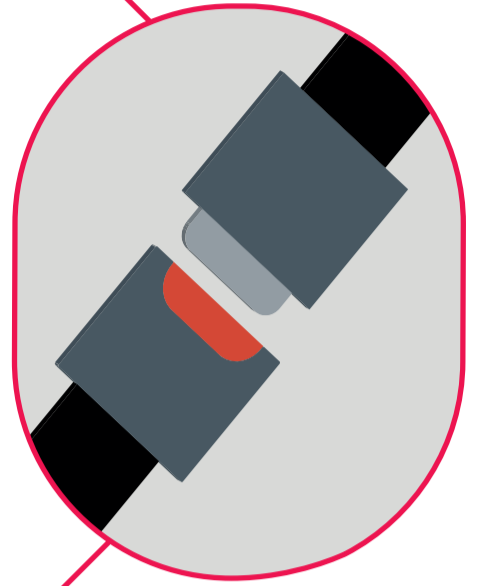
**СТРАТЕГИЯ
РОССИЯ БЕЗ ДТП
2018-2030**

РЕМНИ БЕЗОПАСНОСТИ – ВСЕКИЙ ПОВОД ПРИСТЕГНУТЬСЯ!

Что сказано в Правилах дорожного движения?

5.1 ОБЯЗАННОСТИ ПассажиРА

Пристегиваться штатным ремнем безопасности – прямая обязанность пассажира, как участника дорожного движения.



Простые правила использования ремня безопасности

Ремень должен располагаться вдоль груди, ближе к шее.

Нижняя часть ремня удерживает таз, поэтому ремень должен опоясывать бедра.

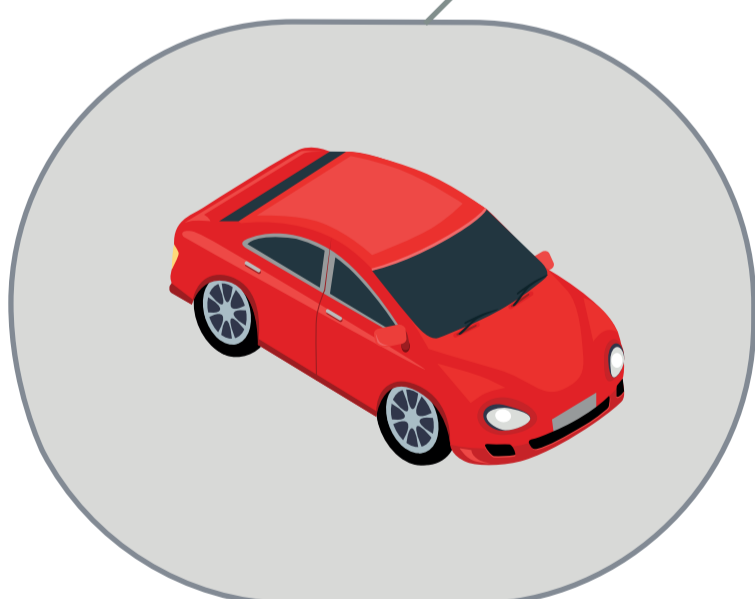


Застегнув ремень – обязательно натяните его.

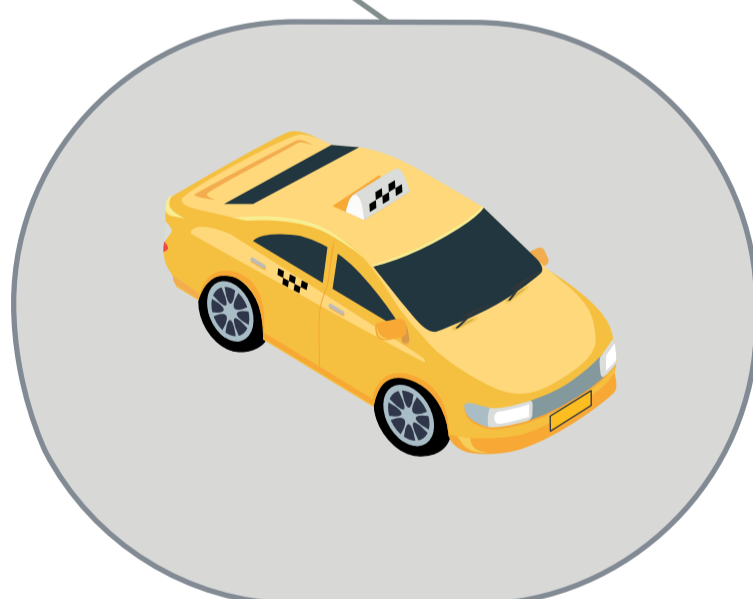
Ремень необходимо расположить как можно ближе к телу.

! Не стоит доверять свою жизнь водителю, если в его транспортном средстве нет штатных ремней безопасности!

Необходимо пристегиваться:



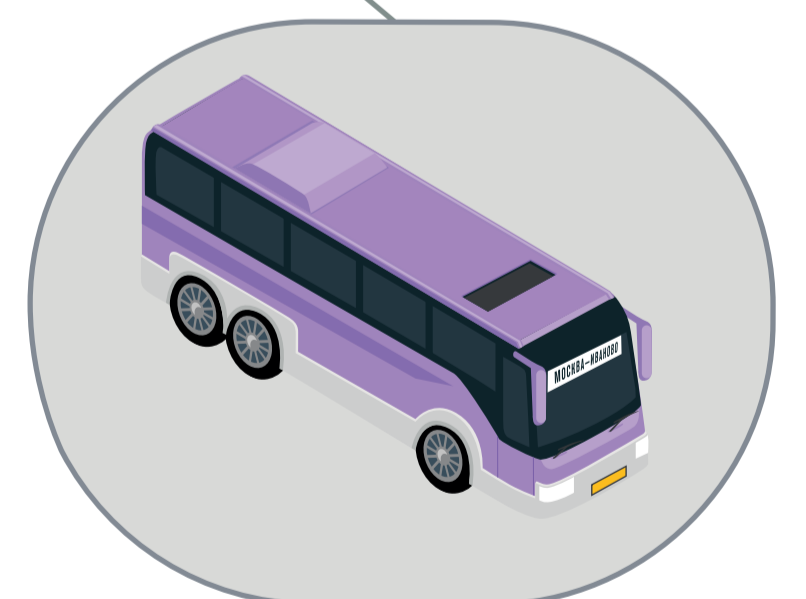
Личный автомобиль



Такси



Экскурсионный автобус



Автобус междугороднего/международного следования

Проявите гражданскую позицию, поддержите «Стратегию Ноль» в России. Поделитесь с друзьями и близкими той информацией, которая показалась вам важной. Сделайте фотографию и разместите в [VK](#) [Instagram](#) [Facebook](#) **#СТРАТЕГИЯНОЛЬ** и **#РОССИЯБЕЗДТП**

BEZDTP



ПОДРОБНОСТИ
НА САЙТЕ

БЕЗДТП РФ



**СТРАТЕГИЯ
РОССИЯ БЕЗ ДТП
2018-2030**

ДЕТСКОЕ АВТОКРЕСЛО! КАК ВЫБРАТЬ ПРАВИЛЬНО?

Что сказано в Правилах дорожного движения?

1. До 7 лет ребёнка перевозить только в автокресле.
2. После 7 лет способ перевозки зависит от роста и веса ребенка (до 150 см необходимо использовать автокресло).
3. На переднем сидении до 12 лет перевозить можно только в автокресле.

Детское автокресло на 70 % снижает риск негативных последствий*



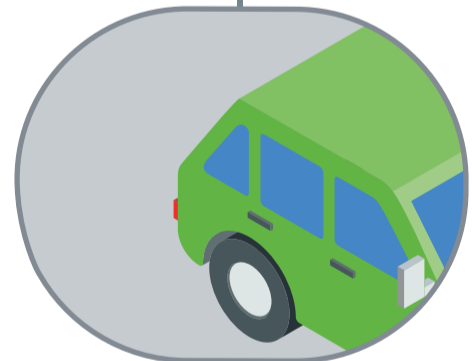
Как выбрать и правильно использовать детское автокресло? Выбирайте автокресло, которое соответствует весу вашего ребенка.



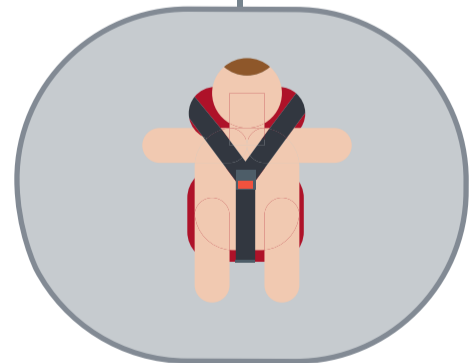
0–13 кг



против хода движения



на заднем сидении
автомобиля



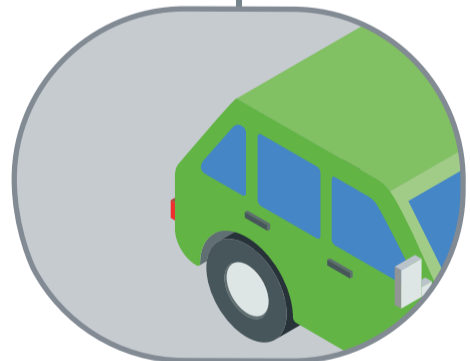
ребенок закрепляется
трехточечным ремнем,
проходящим через плечи
ребенка и между ног



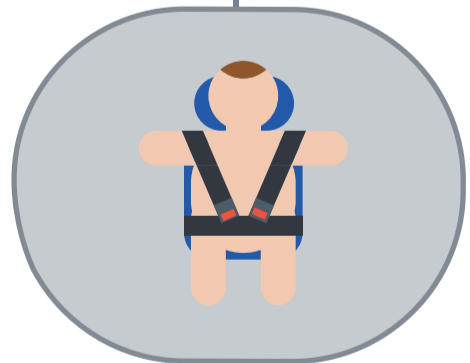
9–18 кг



как против, так и по ходу
движения, в зависимости
от возраста ребенка
(до 1 года – только против хода)



безопаснее
на заднем сидении



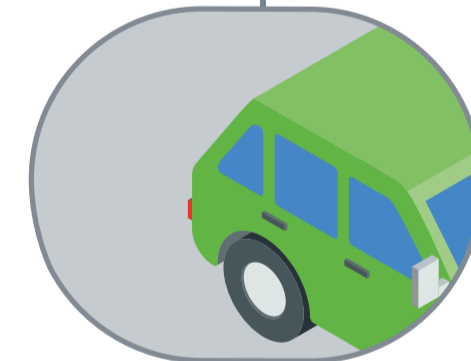
ребенок закрепляется ремнями,
которые должны проходить
через плечи и бедра



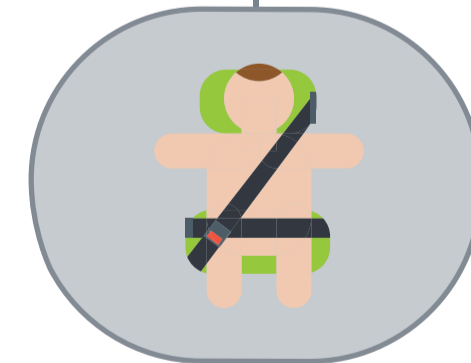
9–36 кг



по ходу движения



безопаснее
на заднем сидении



ребенок закрепляется ремнем
безопасности – штатная лента
должна проходить через
направляющие на подголовнике
и на нижней части автокресла

* Согласно данным Всемирной организации здравоохранения (ВОЗ)



Обращайте внимание на качество автокресла и его составляющих. Способность автокресла защитить ребенка проверяется в краш-тестах ADAC.

Проявите гражданскую позицию, поддержите «Стратегию Ноль» в России.
Поделитесь с друзьями и близкими той информацией, которая показалась вам важной.
Сделайте фотографию и разместите в [vk](#) [instagram](#) [facebook](#) **#СТРАТЕГИЯНОЛЬ** и **#РОССИЯБЕЗДТП**

BEZDTP



ПОДРОБНОСТИ
НА САЙТЕ

БЕЗДТП РФ



**СТРАТЕГИЯ
РОССИЯ БЕЗ ДТП
2018-2030**



КРЕСЛО или РЕМЕНЬ

КАКОЙ РОСТ У ВАШЕГО РЕБЕНКА?


**НИЖЕ 150 CM —
ДЕТСКОЕ АВТОКРЕСЛО**

ПДД: до 7 лет ребёнка перевозить только в автокресле


**ПОЛЬЗУЙТЕСЬ
АВТОКРЕСЛОМ ПРАВИЛЬНО!**



Установите автокресло в соответствии с инструкцией.




Проверьте, что ребенок пристегнут.



Если автокресло установлено на переднем сиденье, отключите подушку безопасности.

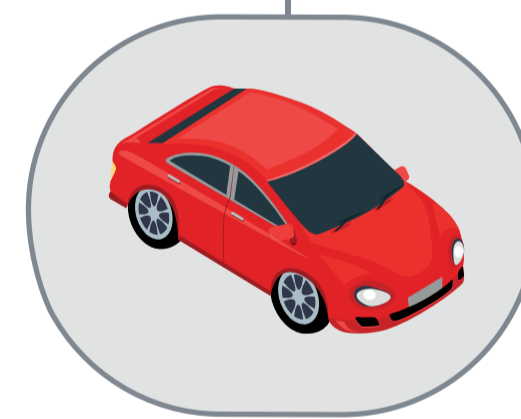
150



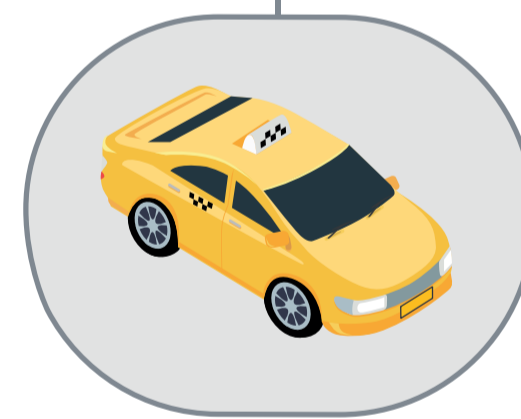
**ВЫШЕ 150 CM —
РЕМНИ БЕЗОПАСНОСТИ**

ПДД: после 7 лет способ перевозки зависит от роста и веса ребенка

**ОБЯЗАТЕЛЬНО ПРИСТЕГИВАЙТЕСЬ
В ТРАНСПОРТЕ:**



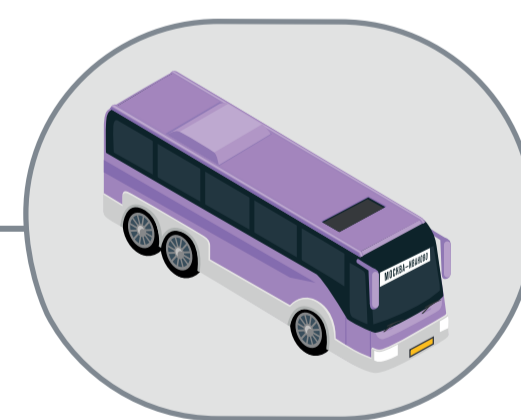
Личный автомобиль



Такси



Экскурсионный автобус



Автобус международного/междугородного следования

Проявите гражданскую позицию, поддержите «Стратегию Ноль» в России. Поделитесь с друзьями и близкими той информацией, которая показалась вам важной. Сделайте фотографию и разместите в [vk](#) [ig](#) [fb](#) **#СТРАТЕГИЯНОЛЬ** и **#РОССИЯБЕЗДТП**



ПОДРОБНОСТИ
НА САЙТЕ

БЕЗДТП РФ



**СТРАТЕГИЯ
РОССИЯ БЕЗ ДТП
2018-2030**

ВАШЕМУ РЕБЁНКУ МЕНЬШЕ 8 ЛЕТ? У НЕГО МОЖЕТ БЫТЬ ТУННЕЛЬНОЕ ЗРЕНИЕ!

Проверьте, так ли это, ради его безопасности!

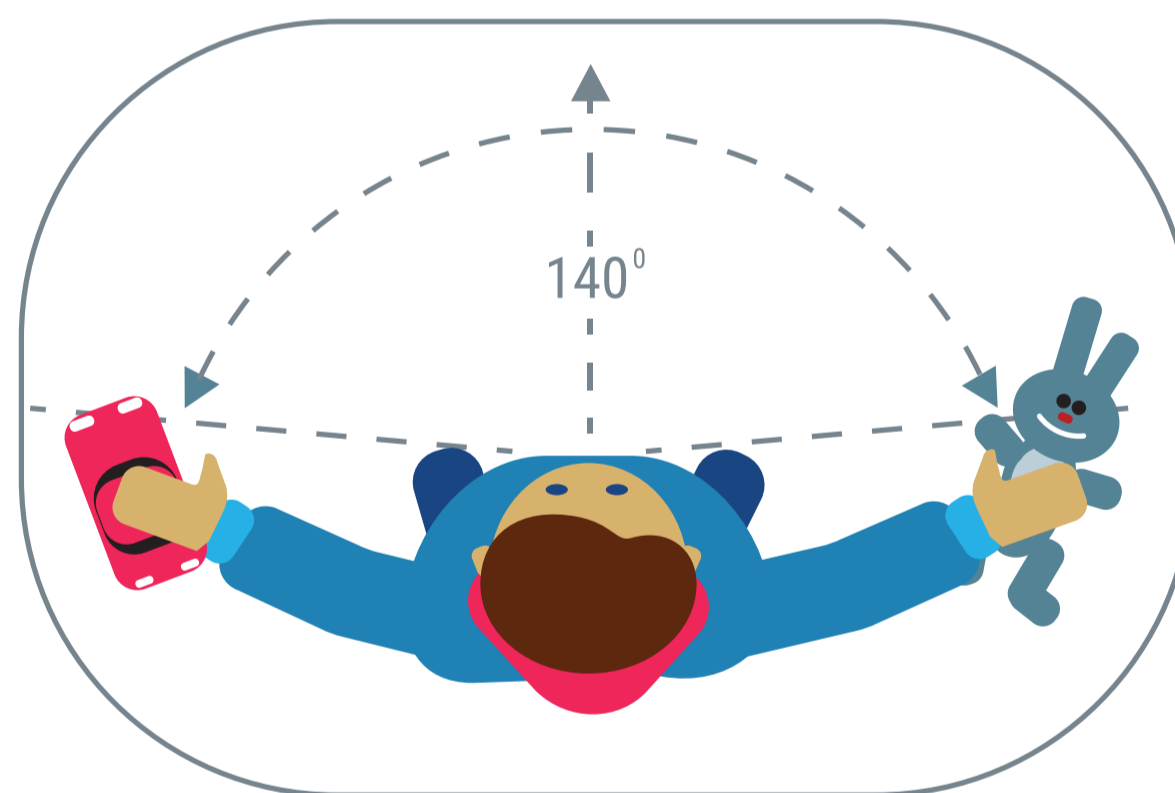
Туннельное зрение – это снижение способности к периферическому обзору.



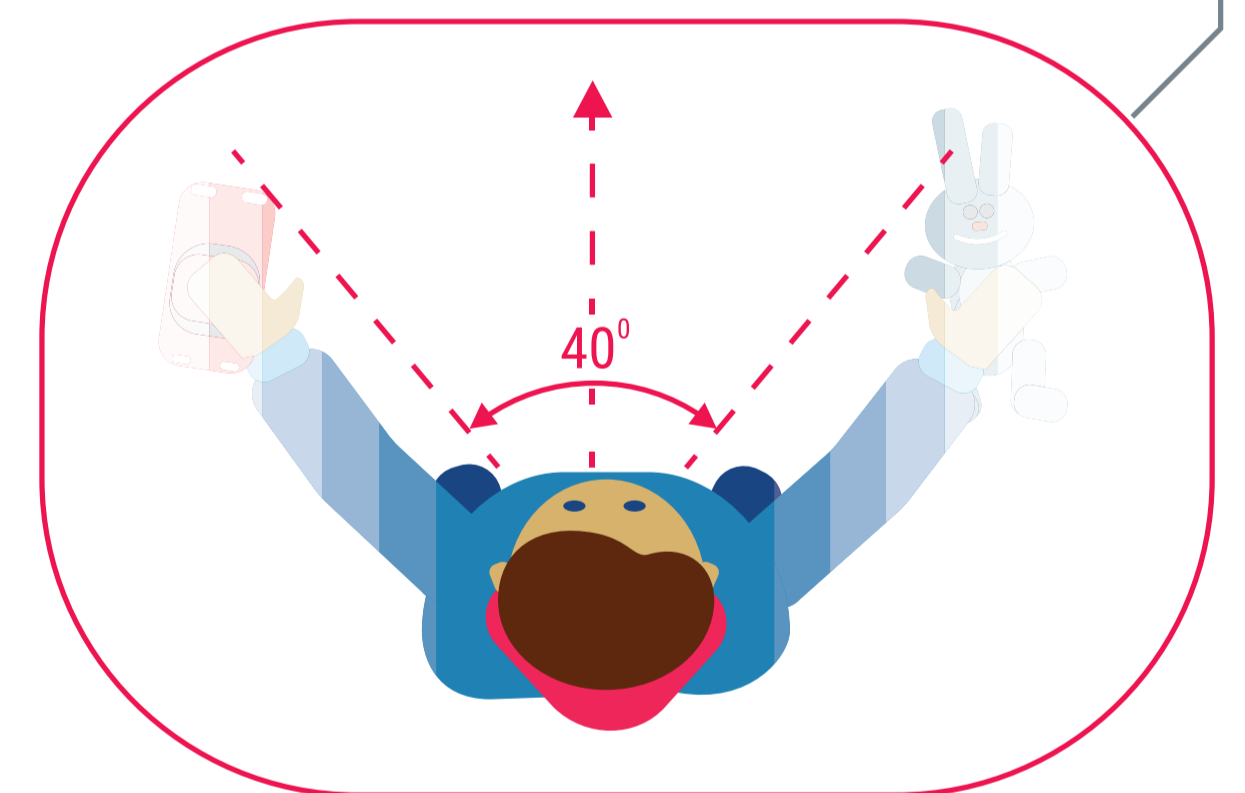
Ребенок с туннельным зрением может не увидеть,
что к пешеходному переходу приближается автомобиль!

КАК ОПРЕДЕЛИТЬ ТУННЕЛЬНОЕ ЗРЕНИЕ У РЕБЕНКА?

Если ребенок не видит игрушки по бокам и не может определить их цвет – это признаки туннельного зрения. Рекомендуется обращение к офтальмологу и неврологу.



НОРМАЛЬНОЕ БОКОВОЕ ЗРЕНИЕ



ОПАСНОЕ ТУННЕЛЬНОЕ ЗРЕНИЕ

При переходе проезжей части обязательно держите ребёнка за руку и первым делом научите разворачиваться и смотреть по сторонам: сначала налево, потом направо, а дойдя до середины дороги – снова направо!

Проявите гражданскую позицию, поддержите «Стратегию Ноль» в России.
Поделитесь с друзьями и близкими той информацией, которая показалась вам важной.
Сделайте фотографию и разместите в [vk](#) [ig](#) [fb](#) **#СТРАТЕГИЯНОЛЬ** и **#РОССИЯБЕЗДТП**


BEZDTP



ПОДРОБНОСТИ
НА САЙТЕ

БЕЗДТП РФ



**СТРАТЕГИЯ
РОССИЯ БЕЗ ДТП
2018-2030**

КАКОЕ ПОХМЕЛЬЕ ОПАСНО ДЛЯ ВОДИТЕЛЯ?

Вчера вы позволили себе бокал вина или кружку пива,
а сегодня вас останавливает ДПС для проверки?
Есть шанс, что алкоголь все ещё у Вас в крови.

**Превышение дозы алкоголя свыше 0,16 промилле при выдохе
и 0,35 промилле в крови наказывается:**



**ЛИШЕНИЕ ПРАВ
НА 1-5 ЛЕТ**



**ШТРАФ
30 000 ₽**



**ЛИШЕНИЕ СВОБОДЫ
ДО 15 СУТОК**



**КОНФИСКАЦИЯ
АВТОМОБИЛЯ**

**ПОМНИТЕ, ЧТО ДАЖЕ САМЫЙ ЛЕГКИЙ АЛКОГОЛЬ ВЫВОДИТСЯ ИЗ ЗДОРОВОГО ОРГАНИЗМА
В ТЕЧЕНИЕ 10-20 ЧАСОВ (ПИВО), А ТЯЖЕЛЫЙ АЛКОГОЛЬ – БОЛЕЕ 20 ЧАСОВ (ВОДКА, ВИСКИ)**

Головная боль


Раздражительность

Сухость во рту

Вялость

Тремор

Жажда



ПРОВЕРЬТЕ СЕБЯ!

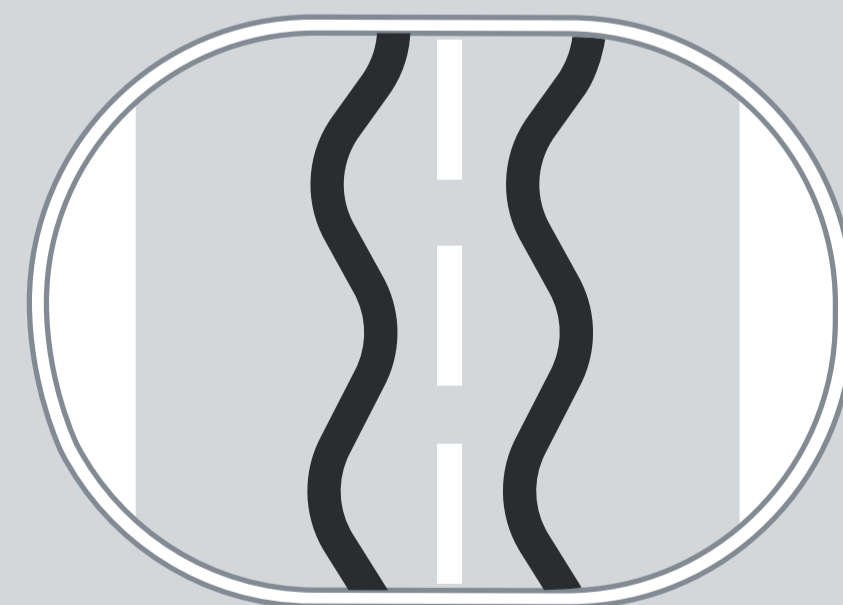
ЕСЛИ УТРОМ ВЫ ОЩУЩАЕТЕ ХОТЯ БЫ 2 СИМПТОМА ИЗ СПИСКА ЭТО МОЖЕТ ВЫЗВАТЬ:

Задержку реакции

**Потерю концентрации
и осторожности**

Чувство сонливости

**Неспособность удерживать
стабильную скорость
и рядность движения**



Проявите гражданскую позицию, поддержите «Стратегию Ноль» в России.
Поделитесь с друзьями и близкими той информацией, которая показалась вам важной.
Сделайте фотографию и разместите в [vk](#) [ig](#) [fb](#) **#СТРАТЕГИЯНОЛЬ** и **#РОССИЯБЕЗДТП**

BEZDTP



ПОДРОБНОСТИ
НА САЙТЕ

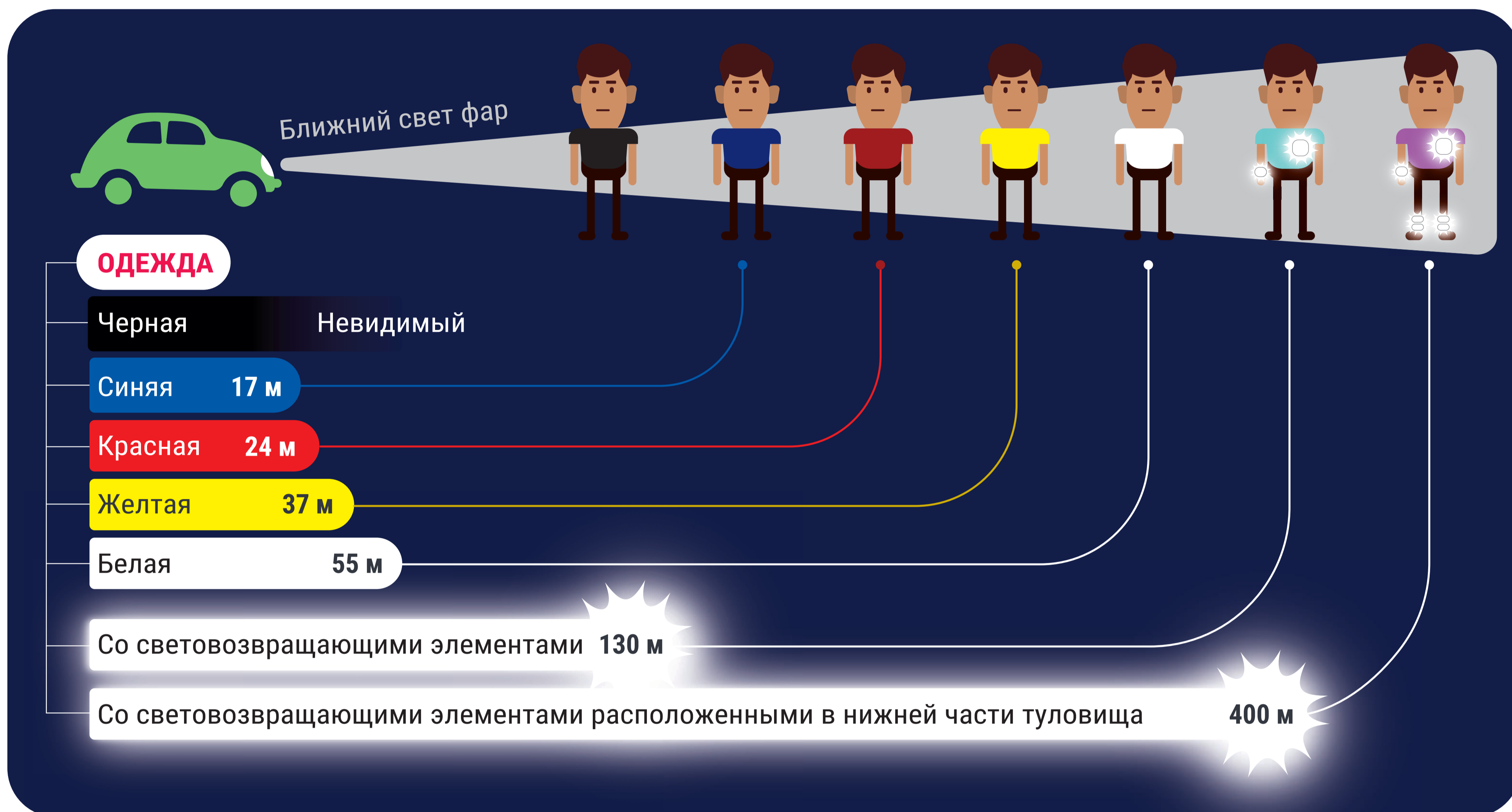
БЕЗДТП РФ



**СТРАТЕГИЯ
РОССИЯ БЕЗ ДТП**
2018-2030

ЭТО НЕ БАЙКИ – ВСЕМ ПОМОГАЮТ СВЕТОВОЗВРАЩАЙКИ

Световозвращающие элементы делают вас более заметными на дороге. Они обладают способностью возвращать луч света от фар обратно к источнику. Поэтому водитель Вас увидит даже в плохо освещённом месте.



7 ПРОСТЫХ ПРАВИЛ БЕЗОПАСНОСТИ НА ПЕШЕХОДНОМ ПЕРЕХОДЕ:

Обратил внимание – заметили заранее

Чтобы ваше появление на дороге не стало неприятным сюрпризом, убедитесь, что водитель может вас увидеть издали.

Из-за препятствий не выходи – жизнь береги

Не выходите на дорогу, если рядом находятся крупные объекты, из-за которых вас могут вовремя не заметить.

Важно помнить нам – всегда смотреть по сторонам

Перед тем как перейти дорогу, посмотрите в обоих направлениях.

Не надо торопиться – лучше убедиться

Даже если вы переходите дорогу по пешеходному переходу, не спешите – убедитесь, что автомобиль останавливается и водитель вас пропускает.

Не совмещайте вместе переход и песни!

Перед переходом дороги снимите наушники. Громкая музыка рассеивает внимание – лучше не рисковать.

Не надо бояться, не надо стесняться – с водителем нужно просто общаться

Простые жесты помогут вам лучше понять друг друга на дороге. Если вы поняли, что вас пропускают – кивните водителю. И не забудьте поблагодарить его в ответ, улыбнувшись или показав открытую ладонь.

Проявите гражданскую позицию, поддержите «Стратегию Ноль» в России.
Поделитесь с друзьями и близкими той информацией, которая показалась вам важной.
Сделайте фотографию и разместите в **#СТРАТЕГИЯНОЛЬ** и **#РОССИЯБЕЗДТП**

BEZDTP



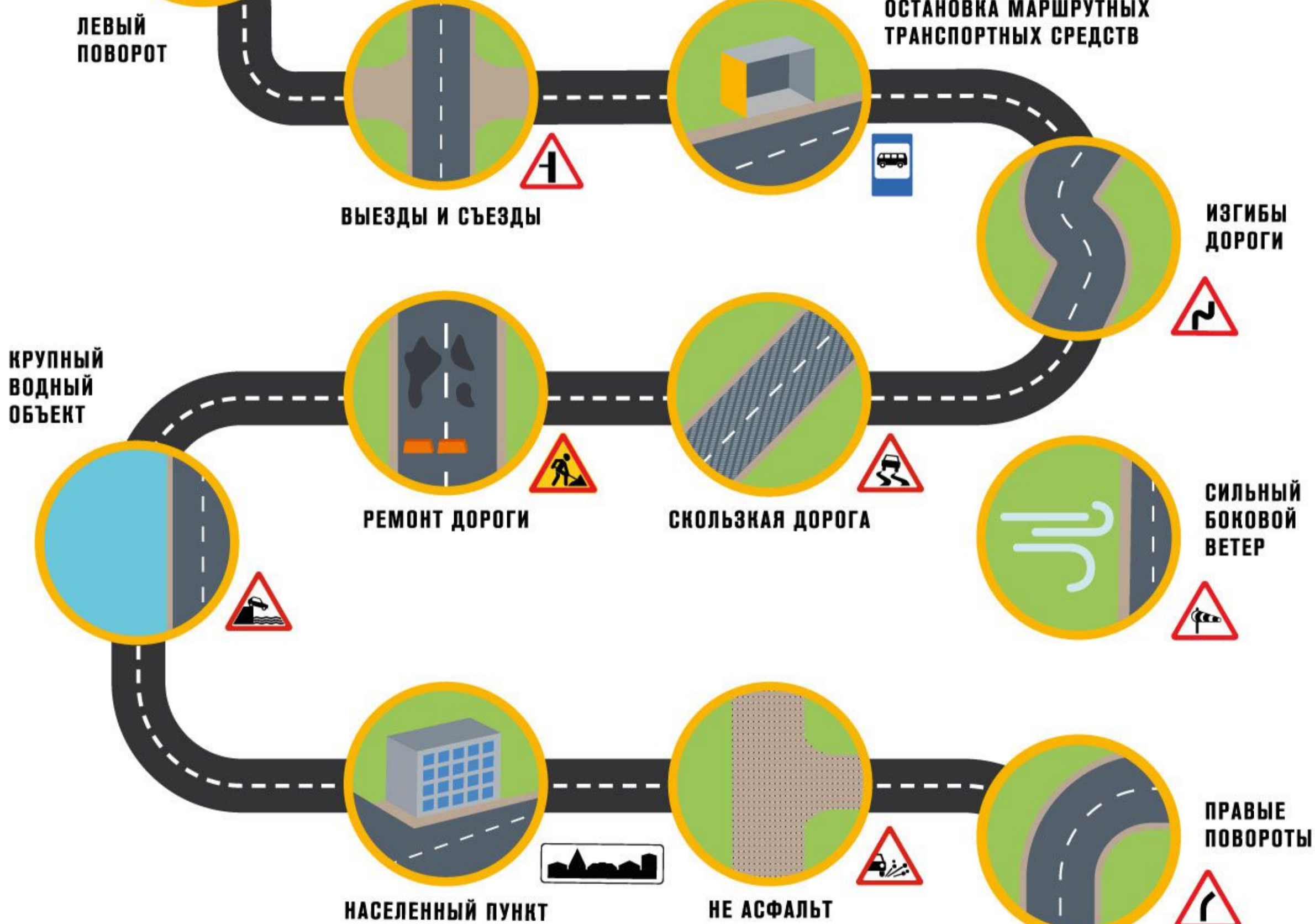
ПОДРОБНОСТИ
НА САЙТЕ

БЕЗДТП РФ

УВЕРЕНЫ В УСПЕХЕ ОБГОНА?



А ЕСЛИ ВПЕРЕДИ:



ВСЕ ЕЩЕ ХОТИТЕ СОВЕРШИТЬ ОБГОН?

ПОМНИТЕ – ПРИ ОБГОНЕ ЕСТЬ РИСК ПРЕВЫШЕНИЯ СКОРОСТНОГО РЕЖИМА ИЛИ НАРУШЕНИЯ ПРАВИЛ РАЗМЕТКИ



А КАКОВ ТВОЙ ПОВОД НЕ ОБГОНЯТЬ?

Выбери свою причину на странице [facebook.com/bezdtpr](https://www.facebook.com/bezdtpr) и твой повод может быть на обложке группы!